

2. 資金管理業務の実績

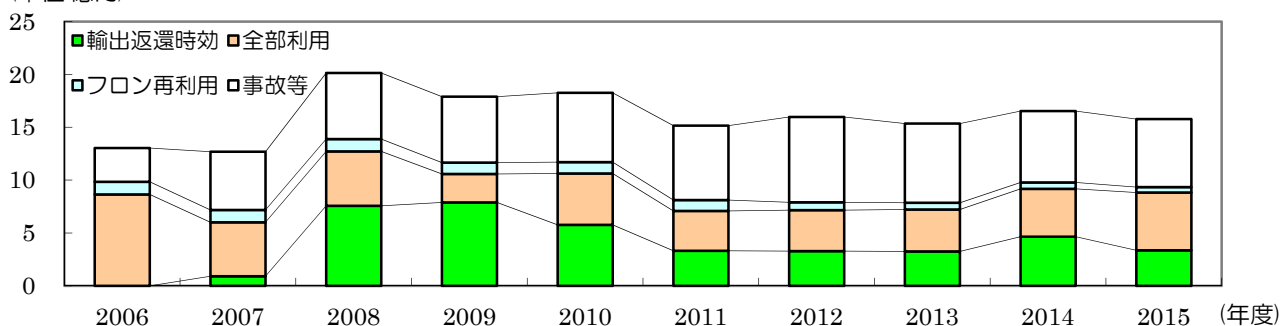
(6) 特定再資源化預託金等の状況

① 特定再資源化預託金等の発生

自動車リサイクル法第98条では、再資源化預託金等が預託済みの中古車を輸出したもののリサイクル料金の返還申請がない場合や解体自動車(廃車ガラの)輸出などによりASRの処理が不要になった場合(非認定全部利用者へ引き渡された場合)、フロン類の再利用によりフロン類の破壊が不要になった場合、エアバッグ類・フロン類が事故等で使用済みとなり処理不要となった場合等、再資源化預託金等のうち使われなかったものを「特定再資源化預託金等」と定めており、離島対策支援など自動車所有者のために使われます。

● 年度別の特定再資源化預託金等発生額

(単位:億円)



発生事由		2006年度	2007年度	2008年度	2009年度	2010年度	2011年度	2012年度	2013年度	2014年度	2015年度	累計	
輸出返還時効 (法第98条第1項第1号)	件数 千件	-	10	82	79	56	32	31	30	43	31	395	
	金額 百万円	-	90	757	789	577	331	328	325	465	336	3,997	
全部利用 (同第2号)	件数 千件	146	85	83	45	82	63	66	69	77	94	1,027	
	金額 百万円	864	511	514	270	486	377	387	397	452	546	6,066	
フロン再利用 (同第3号)	件数 千件	56	54	55	50	50	48	34	29	29	24	439	
	金額 百万円	120	116	117	107	107	104	74	64	62	52	938	
事故等 (同第5号)	エアバッグ類	件数 千件	70	107	128	133	139	140	162	155	144	133	1,343
		金額 百万円	139	217	268	283	304	318	371	357	336	311	2,965
	フロン類	件数 千件	86	159	170	162	168	185	209	188	162	160	1,677
		金額 百万円	180	334	358	341	352	387	436	393	339	334	3,516
発生合計		件数 千件	358	416	518	469	494	468	503	471	455	4,881	
		金額 百万円	1,303	1,268	2,014	1,790	1,826	1,517	1,597	1,536	1,654	17,483	

注1)金額は元本のみで金額には利息を含んでいません

② 特定再資源化預託金等の出えん等

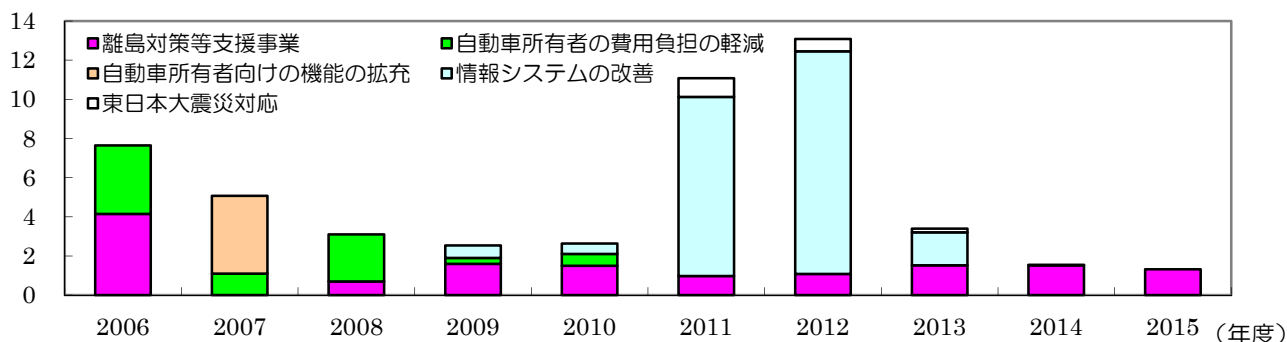
資金管理法人は自動車リサイクル法第98条に基づき、2005年度から2015年度までに、下記の費用に対して、経済産業大臣及び環境大臣の承認を得て、特定再資源化預託金等の出えん等を行っています。

- ・ 離島対策等支援事業 ⇒ 離島における使用済自動車の運搬に対する支援等
- ・ 自動車所有者の費用負担の軽減 ⇒ システム見直しによる自動車所有者の費用負担の軽減
- ・ 自動車所有者向けの機能の拡充 ⇒ 自動車所有者への使用済自動車の処理状況を検索できる機能の提供
- ・ 情報システムの改善 ⇒ 自動車所有者等が利用する情報システムの性能対策
- ・ 東日本大震災対応 ⇒ 東日本大震災で被災した車両の迅速なリサイクル・処理等

2. 資金管理業務の実績

● 特定再資源化預託金等の年度別出えん等実績

(単位：億円)



(単位：百万円)

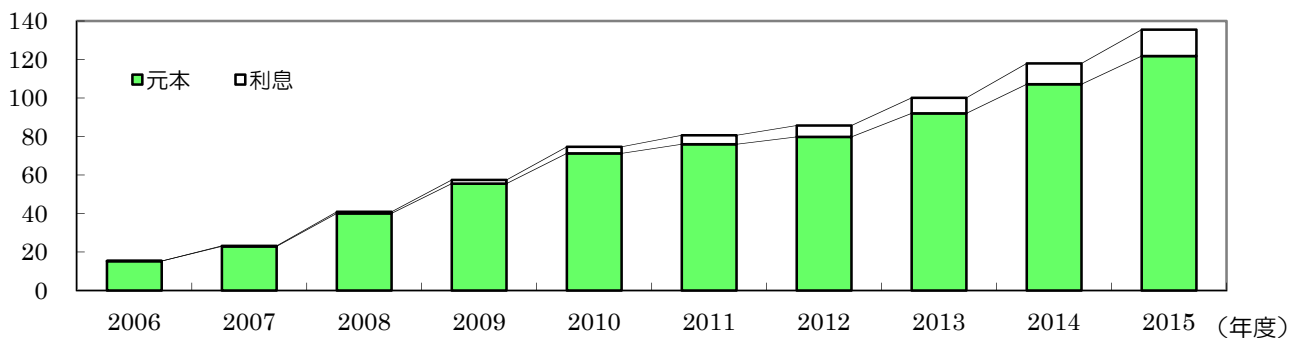
発生事由	金額	2006年度	2007年度	2008年度	2009年度	2010年度	2011年度	2012年度	2013年度	2014年度	2015年度	累計
離島対策等支援事業	金額	414	-	70	160	150	97	108	152	152	132	1,849
自動車所有者の費用負担の軽減	金額	350	110	240	30	60	-	-	-	-	-	790
自動車所有者向けの機能の拡充	金額	-	397	-	-	-	-	-	-	-	-	397
情報システムの改善	金額	-	-	-	63	54	915	1,138	169	-	-	2,338
東日本大震災対応	金額	-	-	-	-	-	96	63	19	2	-	180
発生合計	金額	764	507	310	253	264	1,108	1,308	340	154	132	5,555

注1)金額には利息を含んでいます

③ 特定再資源化預託金等の残高の推移

2015年度末時点における特定再資源化預託金等の残高は、元本（122億円）、利息（14億円）を合わせて136億円です。

(単位：億円)



(単位：百万円)

		2006年度	2007年度	2008年度	2009年度	2010年度	2011年度	2012年度	2013年度	2014年度	2015年度	累計
発生	元本	1,303	1,268	2,014	1,790	1,826	1,517	1,597	1,536	1,654	1,578	17,483
	利息	7	25	71	113	160	190	222	243	286	309	1,626
	小計	1,310	1,293	2,085	1,902	1,986	1,707	1,820	1,779	1,940	1,887	19,110
出えん	元本	762	501	303	245	252	1,043	1,215	312	140	119	5,304
	利息	3	6	7	8	12	65	93	28	14	13	250
	小計	764	507	310	253	264	1,108	1,308	340	154	132	5,555
残高	元本	1,529	2,296	4,006	5,551	7,126	7,599	7,981	9,205	10,719	12,179	
	利息	4	23	87	191	339	464	594	809	1,080	1,376	
	合計	1,532	2,318	4,094	5,743	7,465	8,064	8,575	10,014	11,800	13,555	

注1)各年度末の数値を記載しています

注2)2007年度末までの利息は当時の自動車リサイクルシステムの関係で、当該年度3月発生分の利息を含みません