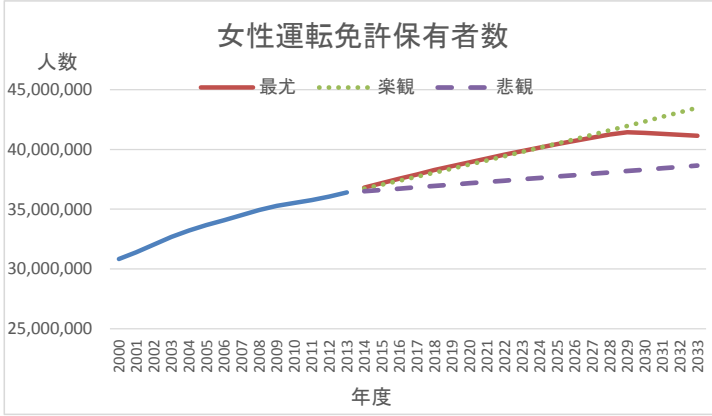
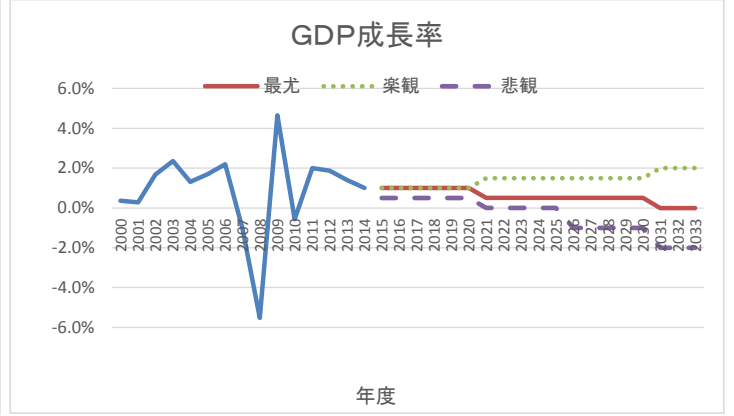


【参考2】(株)野村総合研究所による予測式に用いた前提指標の推移

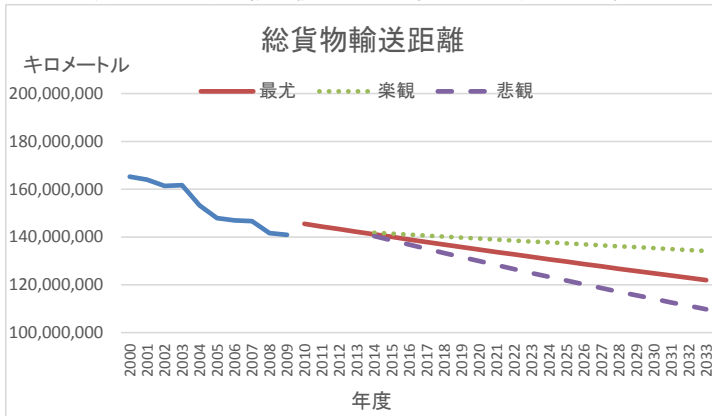
①女性の運転免許保有者数の推移
(2013年度までは実績)



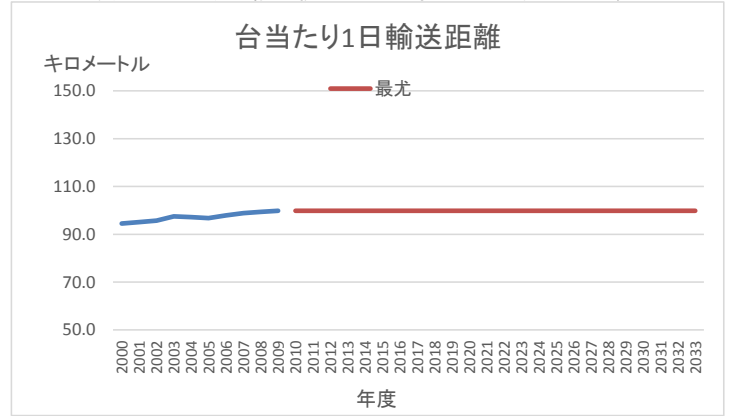
②GDP成長率
(2013年度までは実績。2014年度はIMF予測値。)



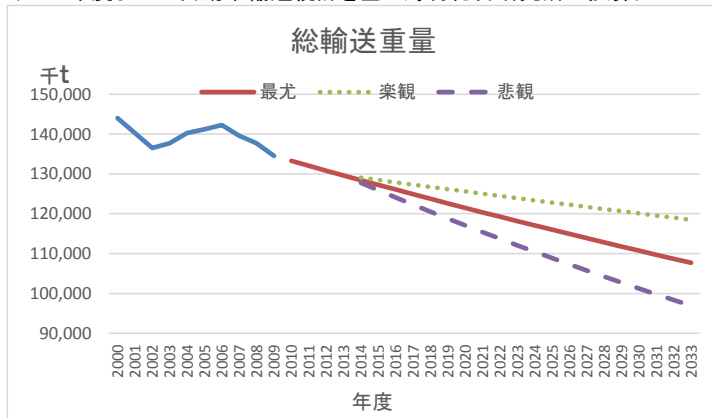
③総貨物輸送距離
(2009年度までの自動車輸送統計を基に野村総合研究所が試算)



④台当たり1日輸送距離
(2009年度までの自動車輸送統計を基に野村総合研究所が試算)



⑤総貨物輸送重量
(2009年度までの自動車輸送統計を基に野村総合研究所が試算)



⑥台当たり1日輸送重量
(2009年度までの自動車輸送統計を基に野村総合研究所が試算)

